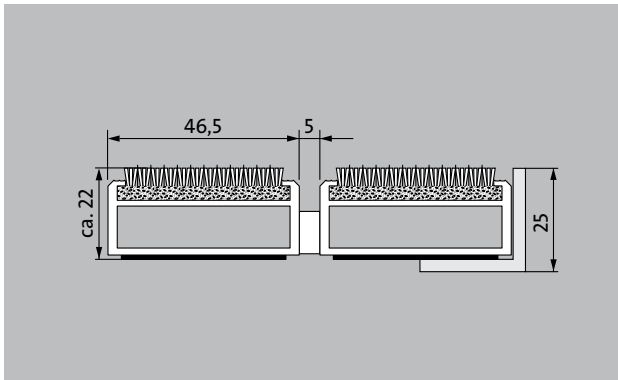


emco Marschall Premium Large met inlage MAXIMUS



type 522 PSL Maximus Image + Design



De uiterst slijtvaste Premium entreemat met extra brede profielen en Maximus Image inlage. Het is mogelijk om de inlage in meerdere kleuren van logo's of teksten te voorzien. Uitermate geschikt voor de opname van fijn vuil. Speciaal voor gebouwen met een extreme belastingsfrequentie.

1 **2** **3** Binnen en buiten (overdekt, zone 1+2)

beschrijving

Oprolbare, uiterst slijtvaste berijdbare Premium entreemat met extra brede profielen en kwalitatief hoogwaardige inlage. Het is tevens mogelijk om de inlage in meerdere kleuren van logo's of teksten te voorzien. Geschikt voor opliggende en vrijdagende toepassing. Wordt op maat gemaakt en is in alle vormen leverbaar.



Binnen en buiten (overdekt, zone 1+2)	straatvuil, haren, zand, as, textielvezels, kleine bladeren en takjes enz.	vochtig straatvuil, vochtig zand, stof enz.	slipvaste eigenschap R12 conform DIN 51130	5 jaar garantie
Brandgedrag (EN 13501-1): Bfl-s1	Klasse 33			

emco Marschall Premium Large met inlage MAXIMUS

type 522 PSL Maximus Image + Design

Kleuren



I10 citroen



I20 geel




I30 geel/oranje



I40 oranje



I50 terracotta



I60 rood



I70 roestrood



I80 bordeaux



I90 lichtrood




I100 kers



I110 lila




I120 seringen



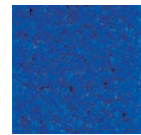
I130 paars




I140 magenta




I150 perzik




I160 blauw



I170 hemels-
blauw




I180 petrol




I190 smaragd




I200 marine




I210 donker-
groen




I220 mint



I230 hardgroen



I240 lichtgroen




I250 groen




I260 bruin




I270 grafiet



I280 staalblauw



I290 lichtblauw



I300 zilver



I310 reebruin




I320 zand




I330 maron




I340 beige




I350 blauwgrijs




I360 lichtgrijs




I370 grijs




I380 donkergrijs




I390 zwart



I400 wit



I410 staalgrijs



I420 goud



I430 zalm



I440 felgroen



I450 sunset

type 522 PSL Maximus Image + Design

ca. hoogte (mm)	22
Let op de hoogte	De exacte hoogte van de inlage kan als gevolg van een slijtlaag ca. 22 mm hoger zijn.
berijdbaarheid	kinderwagen Steekwagen rolstoel winkelwagens transportkarretjes hefwagen Elektrische palletwagen PKW Hoogwerker
standaard profielafstand ca. (mm)	5 mm afstandhouder van rubber
automatische deursystemen	Profielafstand voor draaideuren optioneel in 3 mm, conform EN 16005
verbinding	met kunststof ommantelde staalkabel.
Max. breedte uit één deel (mm)	3000
profielbreedte (mm)	46.5
Max. looplengte uit één deel (mm)	800
gewicht (kg/m²)	14,3
Mattending conform arbo richtlijnen.	vanaf een profiellengte van 3000 mm of een maximaal matgewicht van 30 kg. Profiellengtes vanaf 2300 mm leveren wij tegen een meerprijs. De deling van de entreematten kunnen wij binnen de maximale profiellengtes en gewicht maken zoals de klant dit wenst.
draagprofielen	versterkt contactgeluidgedempt aluminium draagprofiel met aan de onderzijde Premium geluiddempende stroken
Draagprofiel in kleur	Standaard aluminium. Tegen meerprijs leverbaar in de anodisatie kleuren: EV3 Gold, C33 Middelbrons, C35 Zwart of C31 RVS.
loopvlak	geïntegreerde, slipvaste MAXIMUS inlages in Bfl-S1 kwaliteit (schoonloopinlage uit speciale polyamide garens, 100%)
Anti-slip (EN 13893): Voldoet	slipvaste eigenschap R12 conform DIN 51130
brandgedrag	De entreematten zijn brandbestendig conform EN 13501 Euronorm Bfl-s1
Poolmateriaal	100% PA 6.6 (polyamide)
Classificatie	Klasse 33
Kleurecht tegen licht conform ISO 105 BO2	goed 5 - 6

Kleurecht tegen wrijving conform ISO 105 X12	goed 5
Kleurecht tegen water conform ISO 105 E01	goed 5
Bacteriële reductie EHEC ASTM-e2149	29,4 %
Bacteriële reductie Staphylococcus Aureus ASTM-e2149	16,7 %
Bacteriële reductie Klebsiella Pneumoniae ASTM-e2149	68,2 %

