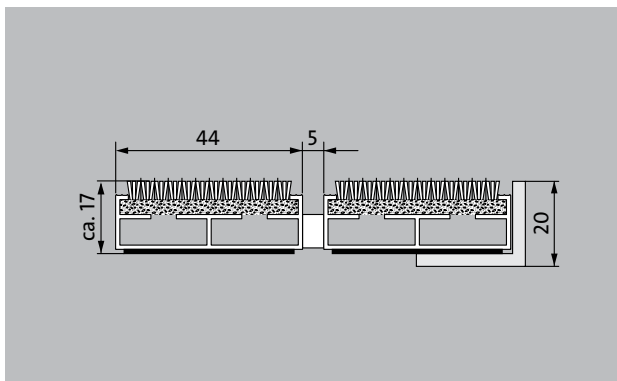


Type 517 PL Maximus Image + Design



Le tapis d'entrée Premium à profilés extra-larges avec revêtement Maximus Image et le choix parfait permettant d'allier impression de logos personnalisés et lutte efficace contre les salissures fines. Adapté pour les entrées avec un trafic normal à fort.

1 **2** **3** Pour l'intérieur et l'extérieur (couvert, zone 1+2)

Description

Tapis d'entrée Premium à profilés extra-larges et revêtement Performance, ouvert et enroulable, très résistant, pour une pose dans un décaissé de fosse plan. Revêtement adapté pour l'impression de logos et visuels. Fabrication entièrement sur mesure.



Pour l'intérieur et l'extérieur (couvert, zone 1+2)



Poussière extérieure, cheveux/poils, sable, cendre, fibres textiles, petites feuilles et brindilles, etc.



Salissures humides, dépôts de sable humide, salissures fines, etc.



propriété antidérapante R12 selon DIN 51130



Bfl-s1



Mise en œuvre projet 33

emco DIPLOMATE Premium Large Revêtement de propreté Maximus Image

Type 517 PL Maximus Image + Design

Coloris



I 10 Citron



I 20 Jaune



I 30 Jaune orange



I 40 Orange




I 50 Terracotta



I 60 Rouge




I 70 Rouille




I 80 Bordeaux



I 90 Rouge clair



I 100 Rouge cerise



I 110 Lilas



I 120 Lavande




I 130 Raisin




I 140 Magenta




I 150 Pêche




I 160 Bleu royal




I 170 Bleu clair



I 180 Pétrole



I 190 Emeraude



I 200 Bleu marine



I 210 Vert foncé




I 220 Menthe




I 230 Vert feuille




I 240 Vert roseau




I 250 Vert



I 260 Brun




I 270 Graphite



I 280 Bleu acier



I 290 Bleu pâle




I 300 Argenté




I 310 Brun fauve




I 320 Sable



I 330 Marron



I 340 Beige gris




I 350 Bleu gris




I 360 Gris clair




I 370 Gris




I 380 Gris foncé




I 390 Noir



I 400 Blanc*




I 410 Gris acier



I 420 Or



I 430 Saumon



I 440 Vert clair



I 450 Sunset

emco DIPLOMATE Premium Large Revêtement de propreté Maximus Image

Type 517 PL Maximus Image + Design

Hauteur env. (mm)	17
Remarque - hauteur des produits	La hauteur réelle du revêtement peut être plus élevée de 2 à 3mm (surface d'usure)
carrossable	poussette Diable fauteuils roulants caddies chariot à roulettes
écartement standard des profilés (mm): env.	5mm, rondelles-entretoises en caoutchouc
portes automatiques	Espacement de profilés disponible en option en 3mm pour les portes automatiques selon la norme DIN 186005
liaison	par câbles en acier zingué enrobés d'une gaine PVC
Largeur maxi / longueur maxi des profilés en une partie (en mm):	3000
Largeur des profilés (en mm)	44
Profondeur/Sens de passage en une partie (mm):	1500
Poids (kg/m²)	9,5
Pas de tapis selon la norme d'usine	À partir d'une longueur de profil de 3 000 mm ou d'un poids maximal de tapis de 30 kg. Longueurs de profil à partir de 2 300 mm moyennant un supplément. Section de tapis disponible à la demande du client.
profilé porteur	aluminium à l'épreuve du gauchissement avec isolation phonique premium en sous-face.
Couleur de profilé porteur	En aluminium par défaut. Teintes anodisées moyennant supplément : or EV3, bronze moyen C33, noir C35 ou acier inoxydable C31
Revêtement	Le revêtement Maximus Image Logo permet de réaliser logo et visuels directement sur le tapis d'entrée.
antidérapance	propriété antidérapante R12 selon DIN 51130
comportement au feu	Revêtements classés Bfl-S1 selon les standards européens.
Matériau de revêtement	100 % PA 6.6 (Polyamide)
Classe de résistance	Mise en œuvre projet 33
Résistance des coloris à la lumière ISO 105 BO2	bonne 5-6
Résistance des coloris à l'abrasion ISO 105 X 12	bonne 5
Résistance des coloris à l'eau ISO 105 E01	bonne 5

Réduction bactérienne EHEC ASTM-e2149	29,4 %
Réduction bactérienne staphylocoque doré ASTM-e2149	16,7 %
Réduction bactérienne pneumonie klebsellia ASTM-e2149	68,2 %

Accessoires
emco cadres à encastrer 500: 500-20 AL Aluminium
emco cadres à encastrer 500: 500-20 CN Inox (316 ASTM)
emco profilé rampe: A17 Aluminium
emco profilé T: T17
emco profilé de recouvrement: C17 Inox (316 ASTM)
emco INOX®: LINEO 17 Inox (316 ASTM)
emco INOX®: QUADRO 17 Inox (316 ASTM)
emco bac de récupération: 5517AL Aluminium
emco bac de récupération: 5517CN Inox (316 ASTM)
emco bac de récupération: 5517AL Aluminium
emco bac de récupération: 5517CN Inox (316 ASTM)
Sous-couche en gomme 3 mm GU 3
Sous-couche en gomme 5 mm GU 5
Sous-couche en gomme 1 mm GU 1
Pattes de liaison: MV livrée gratuitement dans le cas où le tapis est réalisé en plusieurs parties.

Possibilités de mise en œuvre
Maisons de soins et de retraite
Cabinet médical
immeubles de bureaux
Maison individuelle
Commerce de détail
Hôtel
Crèches
Bâtiment d'habitation
Ecoles
Gymnases et complexes sportifs

emco DIPLOMATE Premium Large Revêtement de propreté Maximus Image

Type 517 PL Maximus Image + Design

Revêtement certifié selon TUV PROFICERT - product Interior (Standard)

Prescriptions françaises en matière d'émission de composés organiques volatils

LEED v4 (hors Amérique du Nord)

Certification anglaise BREEAM

Réglementation COV belge

Certification AgBB

MVV TB PJ 8, 9 / CGV

service et prestations

conseil en construction

métrage

prise de cotes in situ

service de pose

emco service technique

réparations

Le produit peut être recyclé ou réutilisé de manière responsable.

Les conditions de garantie peuvent être consultées sur la page:
www.emco-bau.com/en/warranty-conditions/

Sous réserve de modifications techniques

emco Benelux B.V. · Divisie Bouwtechniek · Veldrijk 2 · 8530 Harelbeke / BE ·
Tel. (+32) 056 224 978 · bouwtechniek@benelux.emco.de · www.emco-bau.com

