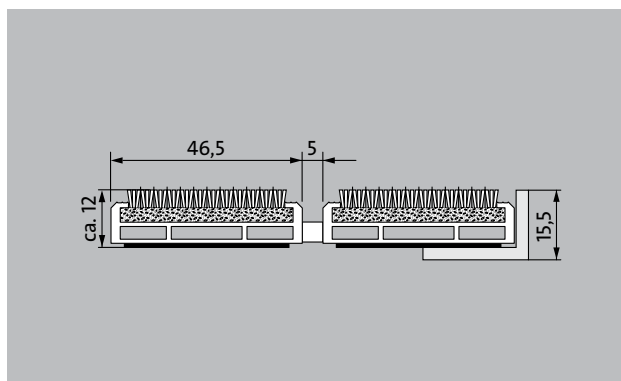



## type 512 PSL Maximus



De Premium entreemat met de stijlvolle Maximus inlage van hoogwaardig getuft velours en fraaie optiek. Het type is optimaal voor de opname van fijn vuil en vocht. Geschikt voor gebouwen met een normale tot hoge loopfrequentie.

**1** **2** **3** Binnen en buiten  
(overdekt, zone 1+2)

### beschrijving

Oprolbare, uiterst slijtvaste berijdbare Premium entreemat met extra brede profielen en kwalitatief hoogwaardige inlage. Geschikt voor opvallende toepassing. Wordt op maat gemaakt en is in alle vormen leverbaar.



Binnen en buiten (overdekt, zone 1+2)



straatvuil, haren, zand, as, textielvezels, kleine bladeren en takjes enz.



vochtig straatvuil, vochtig zand, stof enz.



slipvaste eigenschap R12 conform DIN 51130



5 jaar garantie



Brandgedrag (EN 13501-1): Bfl-s1



Projectgeschikte inlage 33

## type 512 PSL Maximus

|   |   |
|---|---|
| <b>ca. hoogte (mm)</b>                              | 12  |
| <b>Let op de hoogte</b>                             | De exacte hoogte van de inlage kan als gevolg van een slijtlaag ca. 22 mm hoger zijn.   |
| <b>berijdbaarheid</b>                               | Kinderwagen<br>Steekwagen<br>Rolstoel   |
| <b>standaard profielafstand ca. (mm)</b>            | 5 mm afstandhouder van rubber   |
| <b>Draaideuren</b>                                  | Bij een toepassing in draaideuren worden onze entreematten geproduceerd met een profielafstand van 3 mm conform DIN 16005.  |
| <b>verbinding</b>                                   | met rubber ommantelde staakabel   |
| <b>Max. breedte uit één deel (mm)</b>               | 3000  |
| <b>profielbreedte (mm)</b>                          | 46,5  |
| <b>gewicht (kg/m<sup>2</sup>)</b>                   | 10,6  |
| <b>Mattending conform arbo richtlijnen.</b>         | vanaf een profiellengte van 3000 mm of een maximaal matgewicht van 25 kg. Profiellengtes vanaf 2300 mm leveren wij tegen een meerprijs. De deling van de entreematten kunnen wij binnen de maximale profiellengtes en gewicht maken zoals de klant dit wenst. |
| <b>draagprofielen</b>                               | versterkt contactgeluidgedempt aluminium draagprofiel met aan de onderzijde geluiddempende stroken  |
| <b>Draagprofiel in kleur</b>                        | Tegen meerprijs kunnen wij de aluminium profielen anodiseren in de volgende kleuren: EV3 Gold, C33 Middelbrons, C35 zwart of C31 RVS  |
| <b>loopvlak</b>                                     | geïntegreerde, slipvaste MAXIMUS inlagen in Bfl-S1 kwaliteit (schoonloopinlage uit speciale polyamide garens, 100%)   |
| <b>Anti-slip (EN 13893): Voldoet</b>                | slipvaste eigenschap R12 conform DIN 51130  |
| <b>brandgedrag</b>                                  | De entreematten zijn brandbestendig conform EN 13501 Euronorm Bfl-s1  |
| <b>Poolmateriaal</b>                                | 100% PA 6.6 (polyamide)   |
| <b>Classificatie</b>                                | Projectgeschikte inlage 33  |
| <b>Kleurecht tegen licht conform ISO 105 BO2</b>    | goed 5 - 6  |
| <b>Kleurecht tegen wrijving conform ISO 105 X12</b> | goed 5  |
| <b>Kleurecht tegen water conform ISO 105 E01</b>    | goed 5  |
| <b>Bacteriële reductie EHEC ASTM-e2149</b>          | 29,4 %  |

|   |        |
|---|--------|
| <b>Bacteriële reductie Staphylococcus Aureus ASTM-e2149</b> | 16,7 % |
| <b>Bacteriële reductie Klebsiella Pneumoniae ASTM-e2149</b> | 68,2 % |

|   |
|---|
| <b>toebehoren</b>   |
| emco inbouwraam 500: 500-15 AL aluminium  |
| emco inbouwraam 500: 500-15 CN R.V.S.   |
| emco aanloopprofiel: A12 aluminium  |
| emco afdekprofiel: C12 R.V.S.   |
| emco INOX®: LINEO 12 R.V.S.   |
| emco vuilvangbak: 5512AL aluminium  |
| emco vuilvangbak: 5512CN R.V.S.   |
| Rubber onderlaag 1 mm: GU 1   |
| Rubber onderlaag 3 mm: GU 3   |
| Rubber onderlaag 5 mm: GU 5   |
| matverbinders: MV worden standaard meegeleverd bij matten die uit meerdere delen bestaan. |

|                                 |
|---------------------------------|
| <b>geschikt voor:</b>           |
| Rust- en verzorgingstehuis      |
| Artsenpraktijk                  |
| Kantoor- en administratiegebouw |
| Woonhuis                        |
| Detailhandel                    |
| Hotel                           |
| Kinderdagverblijf               |
| Wooncomplex                     |
| School                          |
| sporthal                        |

|  |
|--|
| <b>De inlage is gecertificeerd conform TÜV PROFiCERT - Product Interior (Standard)</b> |
| Franse VOC wetgeving   |
| LEED v4 (buiten Noord-Amerika)   |
| BREEAM Exemplary level   |
| Belgische VOC wetgeving  |
| AgBB   |
| MVV TB Anhang 8, 9 / ABG   |

# emco Marschall Premium Large met inlage MAXIMUS

---

## type 512 PSL Maximus

### service en dienstverlening

bouwhandleiding

maatvoering

Maatvoering ter plekke met behulp van laser-  
maatvoeringsapparaat

plaatsingservice

montage- en installatieservice

reparaties

Het product kan volgens milieubewust worden vernietigd of  
worden gerecycleerd.

## type 512 PSL Maximus


### Kleuren



antraciet 80.02




80.04 bruin



80.07 rood



81.01 zwart gedessineerd



80.01 zwart

Informatie omtrent garanties vindt u op:  
[www.emco-bau.com/nl/garantieverklaring/](http://www.emco-bau.com/nl/garantieverklaring/)

Technische wijzigingen voorbehouden / kleurafwijkingen kunnen per batch plaatsvinden