


## type 512 PSL Conform K



De Premium entreemat met extra brede profielen voorzien van de van gerecycleerde grondstoffen gemaakte Conform inlage is perfect te combineren met houten vloeren. Het extra schraapprofiel verhoogt de reinigende werking. Geschikt voor de opname van fijn vuil bij gebouwen met een normale tot hoge loopfrequentie.

**1** **2** **3** Binnen en buiten  
(overdekt, zone 1+2)

### beschrijving

Oprolbare, uiterst slijtvaste Premium entreemat met extra brede profielen en kwalitatief hoogwaardige inlage. Geschikt voor opvallende toepassing. Wordt op maat gemaakt en is in alle vormen leverbaar.



Binnen en buiten (overdekt, zone 1+2)



straatvuil, haren, zand, as, textielvezels, kleine bladeren en takjes enz.



vochtig straatvuil, vochtig zand, stof enz.



5 jaar garantie



Brandgedrag (EN13501-1): Cfl-s1



Projectgeschikte inlage 32

## type 512 PSL Conform K

<b>ca. hoogte (mm)</b>	12
<b>berijdbaarheid</b>	Kinderwagen Steekwagen Rolstoel
<b>standaard profielafstand ca. (mm)</b>	5 mm afstandhouder van rubber
<b>Draaideuren</b>	Bij een toepassing in draaideuren worden onze entreematten geproduceerd met een profielafstand van 3 mm conform DIN 16005.
<b>verbinding</b>	met rubber ommantelde staalkabel
<b>Max. breedte uit één deel (mm)</b>	3000
<b>profielbreedte (mm)</b>	46.5
<b>gewicht (kg/m<sup>2</sup>)</b>	10,5
<b>Mattending conform arbo richtlijnen.</b>	vanaf een profiellengte van 3000 mm of een maximaal matgewicht van 25 kg. Profiellengtes vanaf 2300 mm leveren wij tegen een meerprijs. De deling van de entreematten kunnen wij binnen de maximale profiellengtes en gewicht maken zoals de klant dit wenst.
<b>draagprofielen</b>	versterkt contactgeluidgedempt aluminium draagprofiel met aan de onderzijde geluiddempende stroken
<b>Draagprofiel in kleur</b>	Tegen meerprijs kunnen wij de aluminium profielen anodiseren in de volgende kleuren: EV3 Gold, C33 Middelbrons, C35 zwart of C31 RVS
<b>loopvlak</b>	De van gerecycleerde grondstoffen gemaakte Conform inlage is perfect te combineren met houten vloeren. Het extra schraaprofiel verhoogt de reinigende werking.
<b>brandgedrag</b>	Brandgedrag van de inlage conform EN 13501 Cf1-s1.
<b>Poolmateriaal</b>	100% PA 6 (polyamide)
<b>Classificatie</b>	Projectgeschikte inlage 33

<b>toebehoren</b>
emco inbouwraam 500: 500-15 AL aluminium
emco inbouwraam 500: 500-15 CN R.V.S.
emco aanloopprofiel: A12 aluminium
emco afdekprofiel: C12 R.V.S.
emco INOX®: LINEO 12 R.V.S.
emco vuilvangbak: 5512AL aluminium
emco vuilvangbak: 5512CN R.V.S.
Rubber onderlaag 1 mm: GU 1
Rubber onderlaag 3 mm: GU 3
Rubber onderlaag 5 mm: GU 5
matverbinders: MV worden standaard meegeleverd bij matten die uit meerdere delen bestaan.

<b>geschikt voor:</b>
Rust- en verzorgingstehuis
Artsenpraktijk
Kantoor- en administratiegebouw
Woonhuis
Detailhandel
Hotel
Kinderdagverblijf
Wooncomplex
School
sporthal

<b>De inlage is gecertificeerd conform TÜV PROFICERT - Product Interior (Standard)</b>
Franse VOC wetgeving
LEED v4 (buiten Noord-Amerika)
BREEAM Exemplary level
Belgische VOC wetgeving
AgBB
MVV TB Anhang 8, 9 / ABG

# emco Marschall Premium Large met Conform inlage en schraapprofiel

---

## type 512 PSL Conform K

### service en dienstverlening

bouwhandleiding

maatvoering

Maatvoering ter plekke met behulp van laser-  
maatvoeringsapparaat

plaatsingsservice


montage- en installatieservice

reparaties


Het product kan volgens milieubewust worden vernietigd of  
worden gerecycleerd.

## type 512 PSL Conform K

### Kleuren



76.01 antraciet



76.02 beige



76.04 bruin

Informatie omtrent garanties vindt u op:  
[www.emco-bau.com/nl/garantieverklaring/](http://www.emco-bau.com/nl/garantieverklaring/)

Technische wijzigingen voorbehouden / kleurafwijkingen kunnen per batch plaatsvinden

emco Benelux B.V.  
Divisie Bouwtechniek  
Baronieweg 12 B . 5321 JW Hedel/NL  
Tel. (+31) 073 599 8310  
België / Luxemburg:  
Tel. (+32) 056 224 978

**EMCO**