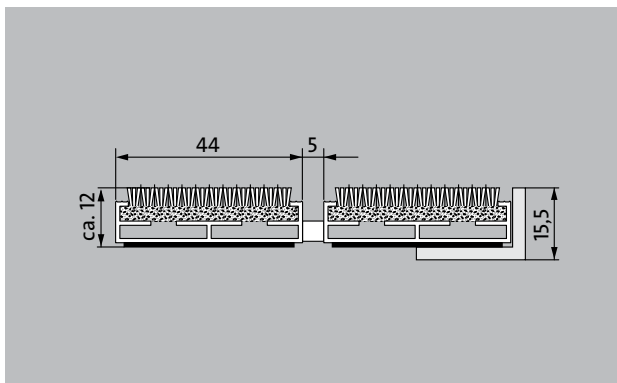



Modelo 512 PL Maximus Image



La Alfombra de entrada Premium con perfil de anchura extra con la inserción Maximus Image para recibir la impresión de una imagen a todo color para entornos que requieren un diseño único y original y a su vez con capacidad de absorber la suciedad fina. Diseñado óptimamente para edificios expuestos a pisadas medias a fuertes.

- 1 2 3 Interior y exterior (con techado, Zona 1+2)

Descripción

Alfombra de entrada Premium enrollable y resistente con perfiles de anchura extra e inserción funcional para ir sobre estructuras colectoras o directamente apoyadas en el suelo. Con la posibilidad de incluir un logo diseñado en tipografía y unicolor. Se fabrican a medida sin necesidad de perfil de compensación y sea cual sea su forma irregular



Interior y exterior (con techado, Zona 1+2)



Polvo, cabellos, arena, ceniza, fibras textiles, pequeñas hojas y ramas, etc.



Polvo húmedo, depósitos de arena húmedos, polvo, etc.



propiedad antirresbalante R12 de acuerdo con DIN 51130



5 años de garantía



Bfl-s1



Inserción adecuada al objeto 33

Modelo 512 PL Maximus Image

Colores



I10 limón



I20 amarillo



I30 amarillo
naranja



I40 naranja




I50 terracotta



I60 rojo




I70 rojo óxido




I80 burdeos




I90 rojo claro



I100 cereza



I110 lila



I120 morado




I130 uva




I140 magenta




I150 melocotón




I160 azul royal




I170 azul claro



I180 petróleo



I190 esmeralda



I200 azul marino



I210 verde
oscuro




I220 menta




I230 verde hoja




I240 verde caña



I250 verde




I260 marrón



I270 grafito



I280 azul acero



I290 azul lumi-
noso




I300 plata




I310 pardo corzo




I320 arena



I330 castaño



I340 beige
agrisado



I350 gris azulado




I360 gris claro




I370 gris




I380 gris oscuro




I390 negro



I400 blanco*




I410 gris acero



I420 oro



I430 salmón



I440 verde claro



I450 atardecer

Modelo 512 PL Maximus Image

Altura aprox. (mm)	12
Nota sobre la cuantía	La altura real de la inserción puede deberse que la capa de aprovechamiento sea aprox. 2-3 mm más alta.
Apta para el tránsito rodado	Carrito de bebé carretilla Sillas de ruedas
Distancia entre perfiles estándar (mm) aprox.	5 , distanciador de goma
Puertas giratorias	Para puertas giratorias, nuestras alfombras de entrada están disponibles con una distancia entre perfiles de 3 mm según DIN EN 16005.
Unión	Cable de acero con revestimiento de plástico
Anchura del perfil (mm)	44
Peso (kg/m²)	08,9
División de las alfombras según normas de fábrica	a partir de una longitud de perfil de 3000 mm o un peso máximo de la alfombra de 25 kg. Longitudes de perfil a partir de 2300 mm, con suplemento de precio. A petición del cliente, está disponible la división de la alfombra.
Perfil portador	Fabricado en aluminio con aislamiento acústico en la parte inferior
Color de perfil portante	Con suplemento, disponible anodizado EV3 oro, C33 bronce, C35 negro o C31 acero inoxidable
Superficie de tránsito	La inserción Maximus-Image es adecuada para la impresión en un solo color según deseos y necesidades individuales.
Antirresbalante	propiedad antirresbalante R 12 de acuerdo con DIN 51130
Reacción al fuego	Clasificación ignífuga para el conjunto del sistema de alfombra según la norma EN 13501
Material acumulado	100 % PA 6.6 (Poliamida)
clase de exigencia	Inserción adecuada al objeto 33
Resistencia al color frente a la luz ISO 105 B02	buena 5 - -6
	buena 5
Resistencia al gua ISO 105 E01	buena 5
Reducción bacteriana ECHE ASTIM-e2149	29,4 %
Reducción bacteriana Staphylococcus Aureus ASTM-e2149	16,7%

Las condiciones de la garantía se pueden consultar en: www.emco-bau.com/es/condiciones-de-garantia/

No reservamos el derecho de realizar cambios técnicos/pueden producirse desviaciones. El producto se puede desbaratar y reciclar de una manera respetuosa con el medio ambiente.

Reducción bacteriana Klebsiella Pneumoniae ASTM-e2149	68,2 %
--------------------------------------------------------------	--------

Accesorios
emco Marcos 500: 500-15 AL Aluminio
emco Marcos 500: 500-15 CN Acero al cromo-níquel (V2A)
emco Perfil de rampa: A12 Aluminio
emco Perfil de recubrimiento: C12 Acero al cromo-níquel (V2A)
emco INOX®: LINEO 12 Acero al cromo-níquel (V2A)
emco Bandejas colectoras: 5512AL Aluminio
emco Bandejas colectoras: 5512CN Acero al cromo-níquel (V2A)
Soporte de goma 1 mm: GU 1
Soporte de goma 3 mm: GU 3
Soporte de goma 5 mm: GU 5
Conectores de alfombra: MV se adjunta de forma estándar a las alfombras de varias piezas

Apto para:
Residencia de Ancianos y Jubilados
Consulta médica
Casa familiar
Apartamento
Hall de Deportes

Instalación certificada según TÜV PROFICERT- product Interior (Standard).
Clasificación francesa VOC
LEEDv4 (outside North America)
BREAM Exemplary Level
Reglamento belga VOC
AgBB
MVV TB anexo 8,9 / ABG

Atención y servicio
Asesoramiento in situ
Medidas
Toma de medidas con aparatos de medición por láser in situ.
Servicio de instalación
Servicio de ajuste e instalación
Reparaciones
El producto se puede desbaratar y reciclar de una manera respetuosa con el medio ambiente.