

DAS 1x1 FÜR
SAUBERE
BILDUNGS-
EINRICHTUNGEN

Speziell für Bildungseinrichtungen!

emco Sauberlaufsysteme


Entrees sauber gestalten.

EMCO



Die Vorteile unserer Produkte gegenüber Standard-Schmutzfangmatten:

- ✓ Verringert die Gefahr von Rutschunfällen.
- ✓ Wertehalt der nachgelagerten Bodenbeläge.
- ✓ Hohe Einsparungen der Reinigungskosten.
- ✓ Durch die offene Konstruktion der emco Eingangsmattensysteme verbleibt kein Schmutz auf der Matte und wird nicht vom nächsten Besucher aufgenommen.
- ✓ Alles aus einer Hand: Eingangsmatten, Sauberlauf und Teppichmatten.
- ✓ Hohe Langlebigkeit der Systeme.
- ✓ Viel oder wenig Platz? Unsere maßgeschneiderten Lösungen in Kombination – bestehend aus Eingangsmatten, hochwertigem Sauberlauf oder Teppichmatten – sind überall einsetzbar.
- ✓ Die textilen Einlagen der Eingangsmatte sind bei Abnutzung und/oder Beschädigung leicht zu ersetzen.
- ✓ Ihr Eingangsbereich erhält ein hochwertiges Aussehen!





Die Lösung: emco Sauberlaufsysteme

emco Sauberlaufsysteme haben sich im Laufe der Jahre als die Lösung zur Schmutzreduzierung in vielen Schulen und Bildungseinrichtungen bewährt. Gerade hier wird durch die hohe Anzahl von Besuchern viel Schmutz und Feuchtigkeit in das Gebäude hineingetragen und in den Innenräumen verteilt. Daher macht die richtige Kombination der individuellen und maßgeschneiderten emco Schmutzfanglösungen den Unter-


schied! Unsere Sauberlaufsysteme als Kombination von Eingangsmatten, Sauberlauf und Schmutzfangmatten werden in Art und Größe an die spezifischen Anforderungen des Nutzers angepasst, sparen Reinigungskosten, verlängern die Lebensdauer der nachgelagerten Böden und sorgen für ein attraktives Erscheinungsbild der Schule! Außerdem verringern sie die Gefahr von Rutschunfällen.

Für die allerbeste Lösung:

Außenbereich



Innenbereich



Wartung & Service




Schmutz sammelt sich zwischen den Profilen...



... und wird im Mattenbett – optional in einer Schmutzauf-
fangwanne – bis zur nächsten Grundreinigung gesammelt.



Wo Tausende von Begehungen erfolgt sind, sind manchmal Erneuerungen nötig. Durch einen Wechsel der textilen Einlagen lässt sich die Lebensdauer der Eingangsmatten leicht verlängern. Das Aluminium-Trägerprofil bleibt gleich, nur die Einlagen werden ausgetauscht. Mit einer speziell entwickelten Vorrichtung kann dieser Wechsel vor Ort durchgeführt werden – so ist die Eingangsmatte direkt wieder einsatzbereit.



Die Eingangsmatten sind aufrollbar, sodass der Schmutz leicht von der Matte entfernt werden kann.



Lassen Sie sich
inspirieren!

emco bietet eine breite Palette von Möglichkeiten in Bezug auf Design, Formen, Farben und Materialien.

emco Bautechnik GmbH
Postfach 1860
D-49803 Lingen (Ems)
Tel. (+49) 591 9140 500
Fax (+49) 591 9140 852
bau@emco.de

www.emco-bau.com

EMCO